



해밀턴 웨스트 보궐선거 투표

해밀턴 웨스트 보궐선거 투표가 11월 28일 월요일에 시작됩니다. 마지막 투표일은 선거일인 12월 10일 토요일입니다.

투표 전에 등록하고 자신의 세부정보가 정확하지 확인하세요.

투표하려면 반드시 유권자 등록을 해야 합니다. 18세 이상의 뉴질랜드 시민권자 또는 영주권자로서 뉴질랜드에 연속 12개월 이상 거주한 경우 반드시 등록하시기 바랍니다. 해밀턴 웨스트 일반 선거구에 등록이 되어 있는 경우에만 해밀턴 웨스트 보궐선거에서 투표할 수 있습니다.

EasyVote 팩

11월 2일 수요일까지 등록하셨다면, 우편으로 EasyVote 팩을 받아보시게 될 것입니다.

EasyVote 팩에서 투표 가능 날짜와 후보들을 확인하실 수 있습니다. EasyVote 팩에는 빠르고 쉬운 투표 절차를 위해 개인 맞춤형 EasyVote 카드도 포함되어 있습니다. EasyVote 카드가 없어도 투표는 가능하지만 없을 경우 투표 절차가 길어질 수 있습니다.

선거일을 포함하여 11월 2일 수요일 이후에 등록할 경우, EasyVote 카드 발급은 불가합니다. 시간이 더 소요되는 특별 투표를 하셔야 한다는 점을 주지하시기 바랍니다.

온라인으로 본인의 세부정보를 등록, 확인, 갱신하세요

세부정보의 등록, 확인, 갱신은 어렵지 않습니다. **vote.nz**에 접속해서 본인의 등록 여부를 확인하세요. 뉴질랜드 운전면허, 뉴질랜드 여권, 또는 RealMe 인증 신원정보를 사용하여 **vote.nz**에서 자신의 세부정보를 등록하거나 갱신할 수 있습니다. 아니면 **0800 36 76 56**번으로 전화해서 등록 양식을 보내 달라고 요청할 수 있습니다.

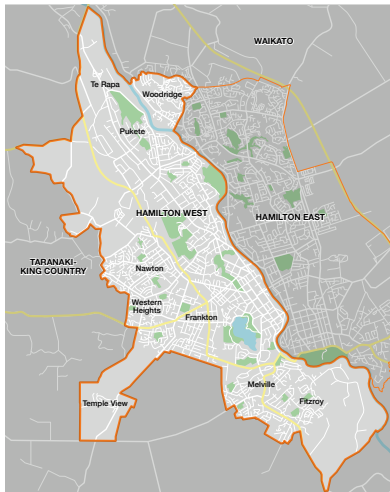
일찍 투표하세요

해밀턴 웨스트 보궐선거가 12월 10일 토요일에 열립니다. 일찍 투표하면 줄 서서 오래 대기할 필요가 없으며, 선거일 전에도 투표할 수 있습니다.

투표 시작: 11월 28일 월요일
투표 종료: 12월 10일 토요일 선거일 오후 7시

해밀턴 웨스트 선거구

해밀턴 웨스트 선거구는 와이카토 강에서 서편에 위치한 해밀턴 시티 교외로 구성되며, 여기에는 Melville, Frankton, Nawton, Pukete, Te Rapa가 포함됩니다. 더불어 여기에는 와이카토 강의 동편에 위치한 Woodridge와 Flagstaff의 일부 지역도 포함됩니다.



해밀턴 웨스트 보궐선거 투표


모든 사전 투표 장소에서 11월 28일 월요일부터 12월 9일 금요일까지 투표하실 수 있습니다. 더불어 동시에 본인의 세부정보를 등록, 확인, 갱신할 수 있습니다.

사전 투표 장소가 가능한 날짜와 시간은 장소마다 다를 수 있습니다. 투표 하기 전에 **vote.nz**에서 확인해보세요.

12월 10일 토요일 선거일에는 모든 투표소에서 오전 9시부터 오후 7시까지 투표할 수 있습니다. 선거일 당일에도 등록은 가능하지만 시간이 오래 걸리는 특별 투표를 하셔야 합니다.

투표 장소와 시간 및 후보자 명단은 **vote.nz**에서 확인하시거나 **0800 36 76 56**번으로 전화해서 확인하실 수 있습니다. 해당 정보는 또한 EasyVote 팩에서도 확인 가능합니다.

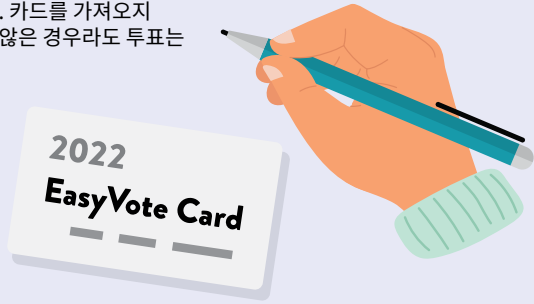
해밀턴 웨스트 보궐선거 투표 가이드



투표 방법

1 EasyVote 카드를 소지하세요

EasyVote를 소지하시면 더욱 빠르게 투표할 수 있습니다. 카드를 가져오지 않았거나 발급받지 않은 경우라도 투표는 가능합니다.



2 지침을 따르세요

투표소 직원들이 어디로 가서 무엇을 해야 하는지 안내해드릴 것입니다.



3 해밀턴 웨스트 보궐선거 투표

유권자에게는 자신이 원하는 지역 의원 후보에게 투표권을 행사할 수 있는 한 표가 주어집니다.

정당과 지역 후보에게 각각 한 표를 행사하여 총 2표를 행사하는 총선거와 이번 보궐선거는 차이가 있습니다.



4 지역구 후보 투표

지역구 후보 투표(electorate vote)는 유권자가 거주 지역의 의원(member of Parliament, MP)으로 선출하기 원하는 후보를 선택하는 투표입니다. 해당 선거구에서 가장 많은 득표를 한 후보자가 해당 선거구의 의원(MP)으로 당선됩니다.

투표지에서 본인 지역의 대표가 되기를 바라는 후보자의 이름 옆에 체크 표시를 해주세요.

5 제공된 투표함에 투표지를 넣어주세요

투표를 완료했습니다!



등록 및 투표와 관련하여 자세한 정보를 얻으려면 다음을 이용하세요

- 웹사이트: vote.nz
- 전화: 0800 36 76 56
- SNS: facebook.com/voteNZ

본 정보가 도움이 될 사람이 주변에 있다면 알려주세요.

등록 및 투표에 대한 정보는 다음 사이트에서 다른 언어로도 제공됩니다: vote.nz



이 QR코드를 스캔해서 다른 언어와 다른 형식으로 정보를 확인하세요.

투표소로 이동하기가 어려우신가요?

투표소로 이동하는 것이 어렵거나 불가능하다면, 투표를 하기 위해 몇 가지 조치를 취할 수 있습니다. 요양시설에 있는 경우, 선거구 관리관이 해당 요양시설의 관리자에게 연락하여 투표할 수 있도록 도움을 드릴 것입니다.

11월 28일 월요일부터 병원에 입원하여 투표소로 이동할 수 없는 경우, 친구나 가족을 통해 투표지를 받을 수 있습니다.

질병, 노령, 장애 등을 이유로 투표소로 이동할 수 없는 경우, 투표에 도움을 받으실 수 있습니다. vote.nz에 접속하시거나 0800 36 76 56번으로 전화하셔서 가능한 대책들에 대해 알아보세요.

재외국민 투표

재외국민이 투표하려는 경우 반드시 12월 9일 금요일 자정까지 등록을 마쳐야 합니다. 본인의 세부정보의 등록과 갱신은 다음 웹사이트에서 가능합니다: vote.nz

재외국민 투표는 뉴질랜드 시간 기준 11월 23일 수요일부터 12월 10일 토요일 오후 7시까지 가능합니다.

재외국민 투표를 쉽고 빠르게 하려면 vote.nz에서 투표지를 다운로드하고 인쇄한 뒤 업로드하시면 됩니다.

런던 또는 시드니에서는 재외국민 투표소에서 직접 투표가 가능하며, 아니면 우편으로 투표지를 발송해달라고 요청하실 수 있습니다. 이러한 방법이 상황에 적합하지 않다면 문의 주시기 바랍니다.

vote.nz에서 재외 국민 투표에 관한 최신 정보를 확인하세요. 재외 국민 투표와 관련하여 도움이 필요하시면 문의 바랍니다.

이메일: overseas@vote.nz

국제전화: +64 9 909 4182 (국제전화 요금이 부과될 수 있습니다)

뉴질랜드 국내전화: 0800 36 76 56

투표지를 읽거나 투표지에 표기하는 데 도움이 필요하신가요?

투표지를 읽거나 투표지에 표기하는 것과 관련하여 친구, 가족, 투표소 직원에게 도움을 구할 수 있습니다. 도움을 주는 이들은

- 투표 가림막까지 동행할 수 있고
- 투표지의 글자와 정보를 읽어줄 수 있으며
- 투표자의 요청에 따라 투표지에 표기할 수 있습니다.

도움을 주는 이들은 투표자에게 해밀턴 웨스트 보궐선거의 어떤 후보에게 투표해야 한다고 말할 수 없습니다.

시각장애인이거나 부분적으로 시각장애가 있는 경우, 또는 도움 없이 투표지에 표기할 수 없는 신체적 장애가 있는 경우에는 전화 음성 서비스(dictation service)를 이용해서 투표를 진행할 수 있습니다.

해당 서비스를 이용하려면 등록이 필요합니다. 등록하려면 0800 028 028번에 전화를 건 뒤 1번을 누르세요.

등록은 11월 3일 목요일부터 12월 10일 토요일 오후 12시까지 가능합니다.

이 서비스에 대한 자세한 정보는 vote.nz에서 확인하세요.